





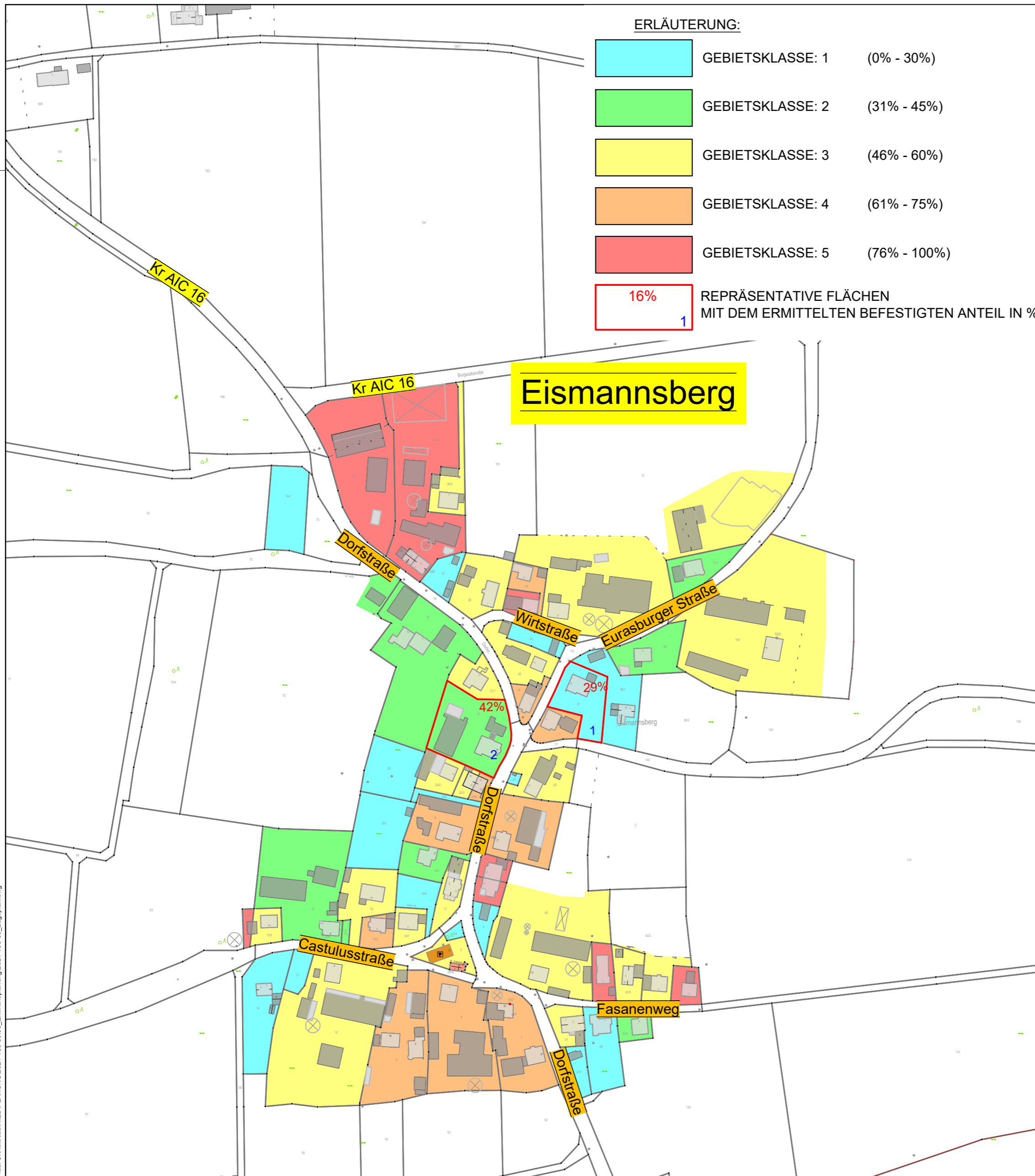


ERLÄUTERUNG:

	GEBIETSKLASSE: 1	(0% - 30%)
	GEBIETSKLASSE: 2	(31% - 45%)
	GEBIETSKLASSE: 3	(46% - 60%)
	GEBIETSKLASSE: 4	(61% - 75%)
	GEBIETSKLASSE: 5	(76% - 100%)
	REPRÄSENTATIVE FLÄCHEN MIT DEM ERMITTELTEM BEFESTIGTEM ANTEIL IN %	



Mayr Beratende Ingenieure  
PartG mbB

Blütenweg 5  
86551 Aichach  
T +49 8251 8750 0  
F +49 8251 8750 27  
info@mayr-ingenieure.de

Ihr Partner für  
Infrastrukturmaßnahmen

bearbeitet	29.11.2024	Rios
gezeichnet	29.11.2024	Birkmair
geprüft	29.11.2024	Mayr
Projekt-Nr.	2024-130-30	
Plan-Nr.	2024-130-30_Lageplan.dwg	
Aichach, den		

Nr.	Art der Änderung	Datum	Zeichen

# ENTWURFSPLANUNG

## Gemeinde Ried

Sirchenrieder Str. 1, 86510 Ried,  
Tel. 08233 78991-0, Fax. 08233 78991-18,  
E-Mail: info@gemeinde-ried.de



Unterlage / Blatt-Nr.: 6

Lageplan  
Teil 6, Eismannenberg

Maßstab: 1 : 2500

## Gebietsabflussplan für die Gemeinde Ried

aufgestellt:

Ried, den .....